

Vio'da konuşan kod yapısı stok ve cari hesaplar için hazırlanmıştır. Bu sayede verilen bilgilerden otomatik kod oluşumu sağlanabilir. Aşağıda görülen stok kodlama yapısı "stok tipi" ve "stok grubu" yardımıyla oluşturma için bir örnektir.

Stok Tipi - Grup - Numaratör
HM-PLS-0068

Stok Tanımı - UE21TEST4

Kod **HM-PLS-0068** Yeni Kod ? Konuşan Kod

4 mm çap 2 mt Plastik Boru

Genel Diğer Diğer-2 Barkod Üretim Gelişmiş

Adı 4 mm çap 2 mt Plastik Boru Stok Tipi

2. Adı Hammadde

Grup PLS K Plastik

İst. Grup K

Birimler 1) AD Aktif Durumda (Kullanılıyor) Stok'un satışı durdurulsun

Brüt Ağırlık 0,000 KG

Net Ağırlık 0,000 KG

Döviz Lira (TL) K

Satış Alım

Değişken Kdv

Kdv Tahsil Ed. Kdv %8 (TAH8) A

Açıklama	Dv. Fiyat	TL Fiyat
1 Satış Fiyatı-1		18,00
2 Satış Fiyatı-2		
3 Satış Fiyatı-3		

Yukarıdaki kodlama mantığı aşağıdaki şekilde stok parametresinden elde edilebilir. Görüleceği üzere stok tipinin kod olarak karşılıkları (hammadde için HM gibi) bir tablo şeklinde verilebilir.

Öte yandan "tek düzen hesap planına" göre hazırlanan muhasebe hesap kodları zaten konuşan kod yapısındadır. Stok kod tanımı muhasebe kod kuralına uygun şekilde uyarlanabilir. Stok Konuşan kod tanımında "muhasebe varsayılan" tuşu ile varsayılan yapı otomatik olarak oluşturulabilir.

Stok Genel Parametreleri Servis - UE21TEST4

Genel Diğer Ek Modül Özel Satış RBK

Stok İşlerinde Cari Hesap

Plasiyer kullanımı için Plasiyer param'a balınız

Ticari İşlerde Stok Ad değişikliği

Stok ve Ticari İşlerde Miktar=0 ile giriş

Stoka İşlenmeyecek Ticari Sevki

Stok Kod listesinde 'Son Stok' gösterilir

Stok ve Ticari İşlerde Özel açıklama

Transfer Matbuu formları Grafik tabanlı

Stok Transfer 'Giny' kısmı için Onay

Yer tanımında Grup

Eski Stok Total Raporu

Konuşan kod yapısı

Kural TT-GGG-### ? Muhasebe Varsayılan

Tip Kodlaması **Değiştir**

AX:Ambalaj, DG:Diğer, HM:Hammadde, HR:Hurda, MM:Mamul, SR:Sarf Malzemesi, TC:Ticari M

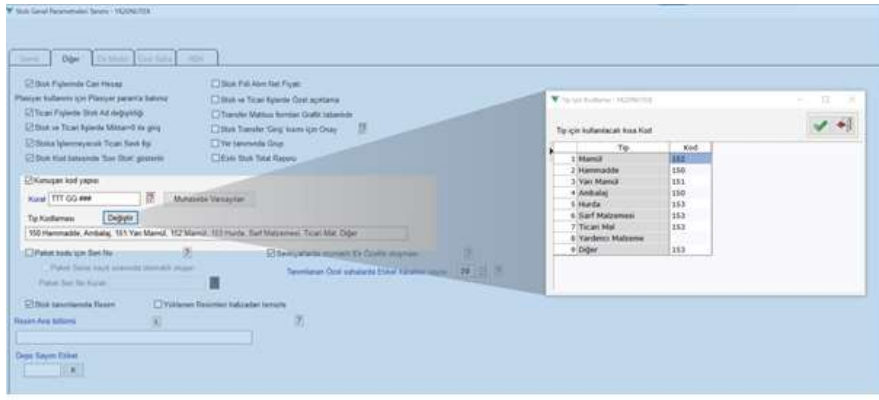
Paket kodu için Seri No

Paket Serisi kayıt sırasında otomatik oluşur

Tip için Kodlama - UE21TEST4

Tip için kullanılacak İsa Kod

Tip	Kod
1 Mamul	MM
2 Hammadde	HM
3 Yan Mamul	YM
4 Ambalaj	AX
5 Hurda	HR
6 Sarf Malzemesi	SR
7 Ticari Mal	TC
8 Yardımcı Malzeme	YR
9 Diğer	DG



Yeni "Tıp kodlamasında" dikkat edileceği üzere stok tipleri için stokların muhasebedeki olası "stoklar hesabı" kebir kodları dikkate alınmıştır.

Bu yapı sayesinde "stok kodları" "muhasabe koduna benzer" yapıda oluşturulabilir. Öte yandan "stok kodunun muhasabe koduna uygun olması durumunda otomatik olarak açılarak stok koduna bağlanması" yöntemi kullanılarak kod oluşturmanın haricinde muhasabe kod oluşum ve bağlantısı da yapılabilir.

Bu amaçla entegrasyon parametrelerindeki "tanımlar muhasabe hesap kuralına uygun ise muhasabe kodu açılısın" seçeneği kullanılabilir.



Bu seçenek sayesinde stok kodu "152 01 027" gibi muhasabe hesap koduna uygun ise; "152 01 027" gibi muhasabe hesap kodu açılır. Stok kayıt anında "muhasabe stoklar hesabı" kısmına bu bilgi yazılır (bu saha boş ise) stok Tanımında kod oluşur, tanım sonrası stoka bakılırsa stoklar hesabının da "152 01 027" olarak açıldığı gözlenir.

Stok Tanımı - UE21TEST4

Kod: 152 01 027

4 mm çap 2 mt Plastik Boru

Genel | Diğer | Diğer-2 | Barkod/Muh. | Üretim | Gelmiş

Ad: 4 mm çap 2 mt Plastik Boru

2. Ad: Stok Tipi

Grup: 01 Plastik Ürünler

İst. Grup: K

Birimler: 1) AD

Stok Durumu (Kullanılır) Stok'un satış durdurulmuş

Satış: Değişken Kdv

Kdv: Tahsil Ed. Kdv %'i (TAH) [A: 0]

Açıklama	Dv. Fiyat	Tl. Fiyat
1 Satış Fiyatı-1		18,00
2 Satış Fiyatı-2		
3 Satış Fiyatı-3		

Büt. Ağırlık: 0,000 KG

Net Ağırlık: 0,000 KG

Doz: Lira (TL) K

Stok Tanımı - UE21TEST4

Kod: 152 01 027

4 mm çap 2 mt Plastik Boru

Genel | Diğer | Diğer-2 | Barkod/Muh. | Üretim | Gelmiş

Hesap Tipi	Muh. Hesap	Muh. Hesap Adı
Stok Hesabı(15x)	152 01 027	4 mm çap 2 mt Plastik Boru
Üretim Kullanılan(710/7...		
Satılan Malın Mal.(62x)		
Hamm. Ticari Mal Hes(153)		
İç Satış Gelir Hes(600)		
İç Satış İade Hes(610)		

Tanımsız Hesapları Tanımla

Barkod Referansları

Barkod Referans	Vars...
1	<input type="checkbox"/>

Tanımlar için otomatik muhasebe hesap kodu açılması entegrasyon parametrelerinde belirtilmişti. Ek olarak verilen satış geliri (600), iade (610) ve maliyet (620) seçenekleri de işaretli ise;

Tanımlar Muh hesap kuralına uygun ise Muhasebe kodu da açsın

Stok kodu 152, 153 ise benzer Satış ve Maliyet hesap açılması

Satış Geliri (600) İade (610) Maliyet (620)

Stok kaydı anında ek olarak "600 01 027", "610 01 027" ve "620 01 027" hesap kodları da otomatik olarak açılır ve stok tanımındaki satış geliri, gelir iadesi ve satılan malın maliyeti hesap kodlarına bağlantı yapılır. Bu durumda bahsi geçen tanım yeniden yapılsaydı ya da değiştir ile girilip kaydedilseydi;

Stok Tanımı - UE21TEST4

Kod: 152 01 027

4 mm çap 2 mt Plastik Boru

Genel | Diğer | Diğer-2 | Barkod/Muh. | Üretim | Gelmiş

Hesap Tipi	Muh. Hesap	Muh. Hesap Adı
Stok Hesabı(15x)	152 01 027	4 mm çap 2 mt Plastik Boru
Üretim Kullanılan(710/7...		
Satılan Malın Mal.(62x)	620 01 027	4 mm çap 2 mt Plastik Boru
Hamm. Ticari Mal Hes(153)		
İç Satış Gelir Hes(600)	600 01 027	4 mm çap 2 mt Plastik Boru
İç Satış İade Hes(610)	610 01 027	4 mm çap 2 mt Plastik Boru

Tanımsız Hesapları Tanımla

Barkod Referansları

Barkod Referans	Vars...
1	<input type="checkbox"/>

Stokun iç satış gelir hesabı, iç satış iade hesabı ve satılan malın maliyeti hesabının uygun şekilde oluştuğu gözlemlenebilir.

Bu yapı sayesinde;

- Kodlamayı bilmeyen kişinin dahi kurala uygun kod oluşturabilir.
- Kişi yetkilerinde yeni tanım olanağı yok ise 'konuşan kod' görevi ile yeni tanım açabilir ve oluşan tanıma ait diğer bilgileri değiştirebilir.

- Muhasebe entegrasyon kuralı ile otomatik olarak stoka ait bazı muhasebe hesapları otomatik açtırılabilir ve bağlantı kurulabilir.


Cari hesaplarda Konuşan Kod;

Stoklara benzer şekilde Cari hesaplar için de konuşan kod yapısı kurulabilir.


- Cari parametreler kısmında konuşan kod yapısı tanımlanır.
- Cari tanımdaki, bölge, tip vb. yardımıyla konuşan kod oluşturulur.
- Entegrasyon parametrelerinde belirtilmiş ve cari hesap kodu muhasebe koduna uygun ise muhasebe hesabı otomatik açılır.
- Cari'nin muhasebe hesabına otomatik bağlanır.

Vio'da 'Konuşan kodlar' için arama


Listelerde kodun belirli hanelerine göre filtreleme yapılabilir.
Örnek içinde -PLS- olanlar için sadece -PLS- yazmak yeterlidir.



İlk iki hanesi belirsiz ve sonra -PLS- olanlar için
^??-PLS- yazmak yeterlidir.
(^) işareti başlangıç demektir.
(??) ise iki hanesi herhangi bir karakter demektir.



Raporlarda kodlar genelde Başı -> Sonu şeklindedir.



şeklindeki alt alta teki, ikili, üçlü olan butonlardan üçlü (Başı->Sonu ve Özellik) ile kodun özellik kısmı açılır.

Bu durumda kod için -PLS- gibi özellik yazılabilir.

Baş	Sonu(F5:B->S)	Özellik
B	K	-PLS-

Bu çözümler sayesinde kodun belirli hanelerine göre kısıtlama yaparak raporlama yapılabilir.